

Herstellung mit Engineering-Lösungen

# Angebot für ein Standard-Saunahaus

[www.saunaherstellung.de](http://www.saunaherstellung.de) [www.aussensaunabau.de](http://www.aussensaunabau.de) [www.isaunahome.de](http://www.isaunahome.de)

Hersteller

## iSauna Design Kft.

Adresse: 9174 Dunaszeg, Liget u. 11.

Tel.: +36 70 362 5830

E-mail: [info@szaunagyartas.hu](mailto:info@szaunagyartas.hu)

Swift: OTPVHUBB

IBAN Eur: HU 40 1176 3378 4225 3882 0000 0000

IBAN Huf: HU 79 1173 7007 2073 2756 0000 0000

Datum: 12.03.2026

Ansprechpartner: iSauna Design Kft.

E-mail: [info@szaunagyartas.hu](mailto:info@szaunagyartas.hu)

Tel.: +36 70 362 5830

## Sehr geehrter Kunde!

Wir möchten diese Gelegenheit nutzen und Ihnen für Ihre Kontaktaufnahme und Ihre Absicht danken, eines oder mehrere unserer Produkte zu erwerben. Wir sind der festen Überzeugung, dass Sie die richtige Wahl getroffen haben, als sie uns als Ihren Saunalieferanten ausgewählt haben. Dank unserer TÜV-zertifizierten Produktionstechnologie sind wir dazu bereit, alle einzigartigen Lösungen herzustellen, von denen unsere Kunden träumen. Wir berücksichtigen besondere örtliche Eigenschaften und Bodenbedingungen und bieten unseren Kunden Beratungsdienstleistungen, um sie dabei zu unterstützen, die beste Lösung zu finden, die ihren Anforderungen am besten entspricht.











Das Bild dient zur Illustration.




1 / 13







Herstellung mit Engineering-Lösungen

Hauptparameter	
Typ der Sauna	Avangarde XXL Wellness haus
Platzbelegung	4-6 personen
Größe	12,5 x 6,5 x 3 m (Innenhöhe 2,3 m)

Wandkonstruktion	
Holzmaterial für Konstruktionen aus Fichte 43x145 mm	
Alukraft Folie mit Wärmespiegel, in der Wand und im Dach	
Mastermax 3 classic dampfdurchlässige und dampfsperrende Folie	
Purenit für die Saunarahmen 2440x1220x20 mm	
Metalldübel 10x120 mm	
Holzmaterial für Konstruktionen aus Fichte 43x190 mm	
Rockwool Multirock Steinwolle 200 x 600 x 1000 mm	
Holzmaterial für Konstruktionen aus Fichte 43x43 mm	







Herstellung mit Engineering-Lösungen

Wandkonstruktion	
Holzmaterial für Konstruktionen aus Fichte 86x43 mm	
Rockwool Multirock Steinwolle 75 x 600 x 1000 mm	
Rockwool Multirock Steinwolle 100 x 600 x 1000 mm	

Balkensystem	
Säulen/Balken	10 x 10 cm Leimbinder (BSH) 
Säulen/Balken	10 x 16 cm Leimbinder (BSH) 
Säulen/Balken	16 x 20 cm Leimbinder (BSH) 
Säulen/Balken	20 x 20 cm Leimbinder (BSH) 
Säulen/Balken	BSH geklebte Balke 10x20 cm 
Befestigungselement	Rothoblaas versteckte Verbindung zu 10x20 Balken 






Herstellung mit Engineering-Lösungen












Balkensystem		
Befestigungselement	Versteckter T Säulenfuß für 10x10 Säulen	
Befestigungselement	Versteckter T Säulenfuß für 20x20 Säulen	
Befestigungselement	Versteckter T Säulenfuß für 10x20 Säulen	


Dachkonstruktion		
Holzmaterial für Konstruktionen aus Fichte 43x145 mm		
Holzmaterial für Konstruktionen aus Fichte 43x43 mm		
Alukraft Folie mit Wärmespiegel, in der Wand und im Dach		
Mastermax 3 classic dampfdurchlässige und dampfsperrende Folie		
OSB Platte Tafelgröße: 2500x1250x18 mm		
Bauder Top TS40 NSK Unterdeckung		










Herstellung mit Engineering-Lösungen













Dachkonstruktion	
Roofbond Duchlüfter des Daches	
Individuelles Stehfalzdach (RAL7016)	
Dachrinne und Fallrohr aus Blech (RAL7016)	
Rockwool Multirock Steinwolle 150 x 600 x 1000 mm	


Vordach		
Vordachkonstruktion	Vordachkonstruktion (7.5x1m)	
Vordachkonstruktion	Vordachkonstruktion (7.5x3m)	
Vordachkonstruktion	Vordachkonstruktion (2.63x1m)	
Vordachkonstruktion	Vordachkonstruktion (2.63x1m)	
Vordachkonstruktion	Vordachkonstruktion (5.5x3m)	











Verkleidungen		
Design Element	<p>Massivholz Design Wandpaneel aus erstklassiger kanadischer Rotzeder (6Stück)</p>  <p>Milesi Behandlung mit Öl zum Imprägnieren</p>	
Design Element	<p>Massivholz Design Sonnenschutz aus erstklassiger kanadischer Rotzeder 38x26 mm (10Stück)</p>  <p>Milesi dreifache Profilholz Lackierung</p>  <p>Milesi Behandlung mit Öl zum Imprägnieren</p>	
Außenverkleidung aus Trapez oder Blech	Individuell hergestelltes Trapezblech BL8 RAL7016 Rahmenfarbe: RAL7016	
Außenverkleidung	<p>Wandverkleidung aus kanadischer Rotzeder I. Klasse 15 x 98 mm, Minimal, U Profil</p>  <p>Milesi dreifache Profilholz Lackierung</p>	
Innere Verkleidungen	Wandverkleidung aus kanadischer Rotzeder I. Klasse 15 x 98 mm, Minimal, U Profil	
Bodenbelag	Professionelle Bodenkonstruktion mit Vinyl	
Nassräume	Wasserblock OSB+Gipsplatte (3Stück)	

Sauna Elemente		
Bänke	Banklatte aus kanadischer Rotzeder I. Klasse 26x94 mm	

Sauna Elemente		
Rückenlehne	Rückenlehne für die Finnische Sauna aus Kanadischen Rotzedernholz 26 x 94 mm	
Rückenlehne	Rücklehne in modernem Stil (an 2 Seiten ablaufend, stehend, gekantet) (/Paar)	
Fußrost	Fußrost aus kanadischer Rotzeder I. Klasse 26x94 mm	
Saunaofen	HARVIA Virta 11kW  Saunastein 10-15cm	
Infrarotpaneele	Philips Vitae Dr. Fischer Schott Nextrema® Infrarotstrahler (Spitzentechnologie) - 500W	
Steuerung	iSauna Home intelligente Steuerung mit Touchscreen	
Wasserplatte	Auffangwanne für normalen Saunaofen	
Schutzrahmen für Saunaofen	Holz Schutzrahmen für Saunaofen Harvia Virta - kurz	






Fenster und Türen		
Innere Fenster und Türen	<p>Satiniertes Glas - 8 mm, ESG gehärtet, wasserklar (2Stück)</p>  Individueller iSauna Holzgriff  Pendeltürbeschlag schwarz	
Innere Fenster und Türen	<p>8 mm ESG gehärtet, wasserklar (4Stück)</p>  Individueller iSauna Holzgriff  Pendeltürbeschlag schwarz	
Innere Fenster und Türen	<p>10 mm ESG gehärtet, wasserklar</p>	
Äußere Türen und Fenster	<p>Individuelles Fixglas im Alurahmen (2Stück) Rahmenfarbe: RAL7016</p>  Isoliertes Float mit wasserklarem Glas	
Äußere Türen und Fenster	<p>Individuelle Falttüre im Aluminiumrahmen (2Stück) Rahmenfarbe: RAL7016</p>  Isoliertes Float mit wasserklarem Glas	
Äußere Türen und Fenster	<p>Aluminium Türe mit Vollglas, Ölbremse, verschließbar Rahmenfarbe: RAL7016</p>	











Elektrizität		
Stromzubehöre	<p>Verteilerschrank aus Stahlplatte 800x600x200 mm, IP66</p>	

Elektrizität		
Stromzubehöre	Eaton Hauptschalter IP65	
Stromzubehöre	Komplette Elektroinstallationsmaterialien (Schutzschalter, Bahnen und Hauptschalter)	
Beleuchtungstechnik	Kanlux Seidy Spot Set, 2-er, schwarz	
Beleuchtungstechnik	SkyDance LED RGB Wandsteuerung, berührungsempfindlich, schwarz	
Beleuchtungstechnik	Warmweißes COB LED-Band für Außenbereich mit Netzteil, schaltbar 5 m	
Beleuchtungstechnik	Warmweißes 2700-3200K COB LED-Band für Innenräume mit Netzteil, schaltbar 5 m	
Schalter, Steckdose, Verteiler	Schneider Electric Asfora - Schalter, einpolig, Innenbereich, komplett, Anthrazit	
Schalter, Steckdose, Verteiler	Schneider Electric Asfora - Steckdose 2P+F, Innenbereich, komplett 1-er, Anthrazit	
Schalter, Steckdose, Verteiler	Schneider Electric Asfora - Steckdose 2P+F, komplett, horizontal, zweifach, Anthrazit	
Schalter, Steckdose, Verteiler	Norgren versenkbarer HDMI Anschluss, schwarz	

Herstellung mit Engineering-Lösungen


Elektrizität		
Luftechnik	Verziehbarer Lüfter aus Holz	
Luftechnik	Spezieller Sauna Ventilator	
Luftechnik	Vents Saunahaus komplette Luftechnik bis 60-80 m2	
Verkabelung für Elektrik	Komplette Verkablung des Saunahauses	

Zubehöre		
Zubehöre	Geberit Duofix Basic WC-Spültank (Unterputz)	
Zubehöre	Geberit Delta Grau Betätigungsplatten	
Zubehöre	55" Samsung QLED Smart LED TV mit verstellbarer Wandkonsole, montiert	
Zubehöre	Bluetooth Soundsystem (1 St. Bluetooth Verstärker, 8 St. IP geschützte Boxen)	
Zubehöre	Intelligente APP Sauna Steuerung (LAN Modul)	

Zubehöre		
Zubehöre	Magnum Mat Fußbodenheizung unter Fliesen mit Thermostat - 2 m2	
Zubehöre	Magnum heat board Fußbodenheizung unter Laminat- /Vinylboden 3 m2	
Zubehöre	Magnum heat board Fußbodenheizung unter Laminat- /Vinylboden 19 m2	
Zubehöre	Bademantelhaken aus Massivholz Ausklappbares Design	
Zubehöre	Bluetooth Soundsystem (1 St. Bluetooth Verstärker, 4 St. IP geschützte Boxen)	
Zubehöre	Minimal Kopflehne	
Zubehöre	COB LED-Stimmungsbeleuchtung mit Fernsteuerung - unter der Bank und in der Rückenlehne (bis 5 m2)	
Zubehöre	Schwarzes Aluminium & Bambus Saunaset	
Andere	Einzigartige handgefertigte Premium-Küchenmöbel mit Regalsystem und LED-Beleuchtung	
Andere	Electrolux Einbau-Induktionskochfeld LIB60420CK	

Herstellung mit Engineering-Lösungen

Zubehöre

Andere	Electrolux EK136SLWE Einbau-Kühlschrank	
--------	---	---

Für jede Vorstellung haben wir eine Lösung, fordern Sie Ihr individuelles Angebot an!

Zubehöre, Lieferung, Montage	Der Preis beinhaltet NICHT die Kosten für Lieferung und Installation. Der Preis enthält NICHT die Kosten für Genehmigungen, Fundamente, elektrische und mechanische Installationen. Der Preis beinhaltet das Zubehör. Der Whirlpool und der Pool, die auf dem visuellen Plan abgebildet sind, dienen nur zur Veranschaulichung und sind nicht im Preis enthalten.
Bemerkungen	individueller technischer Plan: vorhanden / weitere Vermessung notwendig: nein

Der Kunde soll vorbereiten:

- Herstellung des Betonfundaments gemäß technischer Pläne
- Aufbau des elektrischen Netzanschlusses: gemäß Plänen 3x400V, 3x24A, C24 Sicherung, 6x10 Zuleitungskabel
- Fliesenverlegung (Kaltbelag) an Wänden und Boden der Dusche
- Beschaffung und Montage der Sanitäranlagen und der Duschrinne
- Sicherstellung der Sanitärinstallationsarbeiten
- Einholung eventuell erforderlicher Anmeldungen und Baugenehmigungen
- Bereitstellung eines Parkplatzes für LKW
- Sicherstellung der barrierefreien Zugänglichkeit des Standorts (bei Bedarf Bereitstellung eines Krans)
- Bereitstellung eines Abfallcontainers
- Verlegung eines UTP (Cat6) Kabels zur Serviceöffnung für das LAN-Modul, mit RJ45-Steckern an beiden Enden
- Der Auftraggeber hat einen Systemadministrator sowie eine stabile Internetverbindung für die Applikation bereitzustellen

Zahlungsfristen und Lieferung

Bei Bestellung	50%	Überweisung
Bei Übergabe-Annahme Prozess in der Manufaktur	40%	Überweisung
Bei Übergabe-Annahme Prozess vor Ort	10%	Überweisung
Lieferfrist	90–120 Tage ab Bestellung	

## Zahlungsfristen und Lieferung

### Garantie:

- Außenkonstruktion: 5 Jahre
- Steuerung, Wärmesensor: 1 Jahr
- Herstellergarantie auf Philips Vitae / Dr. Fischer Infrarotpaneele: 5 Jahre
- Harvia Saunaöfen: 2 Jahre Herstellergarantie
- Herstellergarantie für Lüftung/Klimaanlage: 36 Monate
- Streichen: 6 Monate

Durch Temperaturschwankungen und Witterungsverhältnisse kann sich der Aggregatzustand der Salzsteine ändern. Dadurch ändert sich die physiologische Wirkung und Saunafunktion nicht. Die Garantie bezieht sich daher auf die Salzsteine und Salzwände nicht.

Falls die Lieferung / Montage des Produktes bis zum 30. Tag nach Ablauf der Lieferfrist aus Fehler des Kunden nicht stattfindet, ist der Kunde verpflichtet, ab dem 31. Tag 20.000 HUF + MwSt./Tag als Vertragsstrafe zu zahlen.

- Der Hersteller behält sich das Recht für die Prüfung der Rechtllichkeit des Garantieanspruches vor.
- Das Produkt bleibt Eigentum des Herstellers bis Rechnungsausgleich.
- MwSt. in Ungarn ist 27%
- Die Fotos im Kostenvoranschlag sind Illustrationen!
- Es gibt keine Garantieleistungen, wenn:
  - es zu Schäden wegen nicht sachgemäßer Benutzung kommt
  - es Schäden wegen mangelnder Wartung entstehen
  - es zu Defekten wegen Stromschwankungen, mittelbarer oder unmittelbarer Naturkatastrophe kommt
- Wenn es zu Schäden wegen nicht sachmäßiger Installation, Reparatur oder äußeren Einwirkungen kommt, wenn die Montage und Inbetriebnahme nicht von der iSauna Design Kft. durchgeführt wird.

### DSGVO Information:

Wir verwalten die persönlichen Daten unserer Kunden (Name, Adresse, Telefonnummer, E-Mailadresse) während der Erstellung des Kostenvoranschlags nach Punkt 1/b Art. 6 der 2016/679 EU-Verordnung. Auf Wunsch unserer Kunden löschen wir die persönlichen Daten. Ihren begründeten Anspruch auf die Löschung persönlicher Daten können Sie per Mail unter [info@saunaworld.at](mailto:info@saunaworld.at) oder in sonstiger schriftlicher Form melden.

Die iSauna Design Kft. kann während des Bestehens des Vertrags für Leistungsänderung oder -Scheitern aufgrund von COVID oder Kriegszuständen keine Verantwortung auf sich nehmen. In solchen vis major Fällen behalten wir uns das Recht auf die Kündigung des Vertrags.

\_\_\_\_\_  
Megrendelő

\_\_\_\_\_  
Vállalkozó