

iSauna Design Kft.

MŰKÖDŐ

Bejegyzett cím: 9174 Dunaszeg, Liget út 11.
Telefon: +36 23 428-914
D-U-N-S: 40-134-0067
Bejegyzett név: iSauna Design Gyártó, Kereskedelmi és Szolgáltató Korlátolt Felelősségű Társaság

AZONOSÍTÁS ÉS ÖSSZEFOGLALÓ

AZONOSÍTÓ

D-U-N-S	40-134-0067
Bejegyzett név	iSauna Design Gyártó, Kereskedelmi és Szolgáltató Korlátolt Felelősségű Társaság
Rövid név	iSauna Design Kft.
Előző név	INFRAWORLD Gyártó, Kereskedelmi és Szolgáltató Korlátolt Felelősségű Társaság
Bejegyzett cím	9174 Dunaszeg, Liget út 11., Magyarország
Honlap	www.szaunagyartas.hu
Honlap	www.infra-world.hu
Telefon	+36 96 312-230
Telefon	+36 23 428-914
Adószám	13417145-2-08
KSH szám	13417145-4332-113-08
Fő tevékenység	Épületesztalos-szerkezet szerelése (TEÁOR: 4332)
Alapítás	2004-11-22

KOCKÁZATI ÉRTÉKELÉS

Kondíciójelző



Alacsony kockázat (1)

Magas kockázat (4)

D&B Failure Score	75
D&B Javasolt hitelkeret	4,291,000 HUF
D&B Paydex	-
D&B Override	Nincs
Cég státusza	Működő

PARTNERKAPCSOLATOK

Érdekeltségek	0
Telephelyek	1
Egyéb működő kapcsolódó cégek	0

FŐBB PÉNZÜGYI ADATOK

Legfrissebb teljes éves mérleg	2020-12-31
Net worth	181,050,000 HUF (2020)
Saját tőke	181,050,000 HUF (2020)
Árbevétel	268,185,000 HUF (2020)
Adózás e. eredmény	44,588,000 HUF (2020)
Alkalmazottak száma	14

KOCKÁZATÉRTÉKELÉS

D&B értékelés: hitelkockázat alacsony

Mutató	Érték
Tőkeerő	2A
Kondíciójelző	2
D&B rating (előző)	2A2 (2A1)
D&B Failure Score	75
Score override	Nincs

Mutató	Érték
Állapot	Jó
Trend	Változatlan
Maximum kereskedelmi hitel	4,291,000 HUF
Legfrissebb teljes éves mérleg	2020-12-31
Negatív információ	Nem
D&B Paydex	-

D&B Failure Score



Alacsony kockázat (100)

Magas kockázat (1)

D&B Paydex



Alacsony kockázat (100)

Magas kockázat (1)

A D&B Failure Score egy előrejelző mutató, mely jelzi, hogy milyen valószínűséggel kerül az adott cég az elkövetkező 12 hónapban csőd-, vagy felszámolási eljárás alá. Az 1-es érték jelenti a legmagasabb, míg a 100-as a legalacsonyabb fizetéképtelenségi kockázatot. Az egyes értékekhez tartozó fizetéképtelenné válási valószínűségeket az alábbi táblázat tartalmazza

A(z) 2A2 D&B minősítés értelmezése :

A cég tőkeerejét tekintve a 53 - 260 millió HUF tartományba esik (Net Worth számítás alapján), a cég pénzügyi helyzete jó, a kereskedelmi hitelkockázat alacsony.

Score Override: a rating felülbírálat a rendelkezésre álló egyéb, kiemelt jelentőségű információk alapján.

A D&B Failure Score alakulását befolyásoló főbb tényezők:

Az alábbi táblázatokban a minősítés során figyelembe vett tényezők közül azokat emeljük ki, melyek a legnagyobb szerepet játsszák a kockázatosság, és ezáltal a Failure score, alakulásában. A Failure score értékétől függetlenül, egyaránt feltüntetjük a kockázatosságot növelő és csökkentő tényezőket, ezáltal bizonyos esetekben előfordulhat, hogy pozitív tartalmú információ kerül a kockázatosságot növelő tényezők közé, vagy negatív tartalmú információ kerül a kockázatosságot csökkentő tényezők közé. Ilyen esetekben ezt úgy kell értékelnünk, hogy a minősítés elvégzésének pillanatában nem állt rendelkezésre olyan pozitív vagy épp negatív információ a cégről, amit feltüntethettünk volna a megfelelő oszlopban, és ilyenkor a legkevésbé negatívnak/legkevésbé pozitívnak számító tényezők veszik át a pozitív/negatív tényezők helyét.

A kockázatosságot leginkább csökkentő tényezők

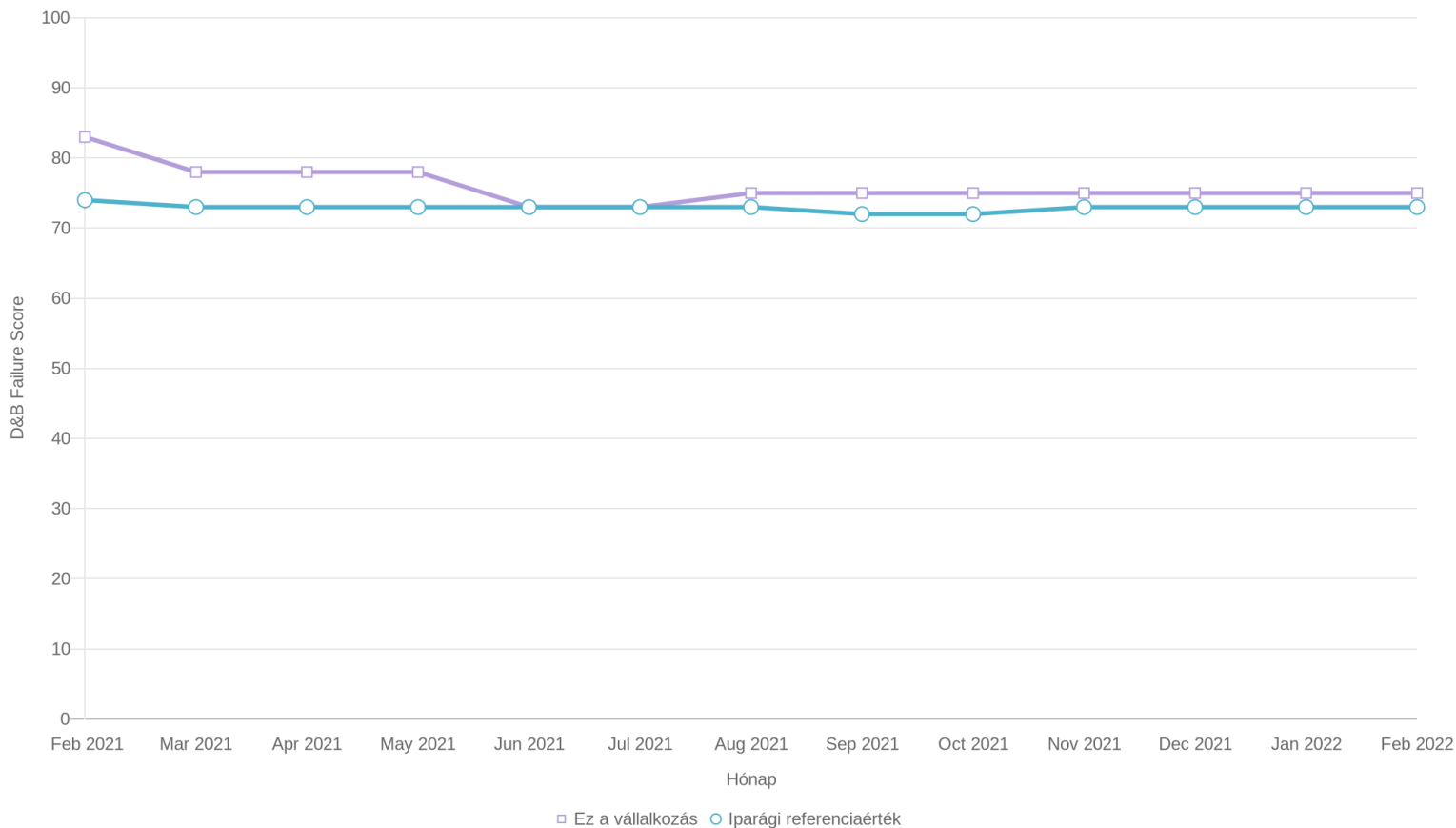
- Pénzeszközök magas szintje (225,838,000 HUF)
- Eladósodottság szintje alacsony (107.85%)
- Saját forrás értéke magas (48.11%)
- Nincs semmilyen, a minősítést befolyásoló negatív információ

A kockázatosságot leginkább növelő tényezők

- Rövid ideje ugyanazon a címen működő vállalat (1.02 év)
- Fő tevékenység (TEÁOR): 4332 - Épületasztalos-szerkezet szerelése
- A cégvezetés 1 személy kezében összpontosul

Az alábbi grafikonon a D&B Failure Score változását követheti nyomon hónapról hónapra (a hónap utolsó napján érvényes Failure Score értékét feltüntetve).

D&B Failure Score



□ Ez a vállalkozás ○ Iparági referenciaérték

D&B Failure Score kategória	D&B Kondíciójelző	Cégek megoszlása, %	Fizetési képtelenség valószínűsége, %	Fizetési képtelenné válás valószínűsége, magyarázat
80-100	1	31.26%	0.15%	Nagyon alacsony kockázat
42-79	2	48.06%	0.88%	Átlag közeli kockázat
15-41	3	8.03%	4.01%	Átlagosnál nagyobb kockázat
1-14	4	2.62%	19.50%	Nagyon jelentős kockázat
0	-	10.03%	-	Kockázat nem meghatározható

FIZETÉSI TAPASZTALAT

Az itt szereplő tényleges fizetésekre vonatkozó adatok független vállalkozásoktól származnak. A táblázat százalékos formában mutatja be a cég fizetési szokásait. A rendelkezésre álló adatok nem tekinthetők reprezentatívnak a vállalat gazdálkodását illetően, annak csak egy részét ölelik fel. Bizonyos esetekben a késedelmes fizetés oka adminisztrációs hiba vagy vitatott számla is lehet. Az ilyen okból fennálló fizetési késedelem nagyságrendjéről, illetve esetleges megalapozottságáról nem rendelkezünk adatokkal.

Adat nem áll rendelkezésünkre

ALÁÍRÁSRA JOGOSULTAK

Jelenlegi aláírásra jogosultak

Név	Beosztás	Anyja neve	Adószám	Születési dátum	Cím	Ország	Képviselő módja	Első bejegyzés
Balázs Csaba	Ügyvezető (vezető tisztségviselő)	Kovács Sarolta	8381952956	1971.07.30	9025 Győr, Simor János püspök tere 2.	Magyarország	önálló	2005.05.05

Korábbi aláírásra jogosultak az elmúlt 5 évben

Név	Beosztás	Anyja neve	Adószám	Születési dátum	Cím	Ország	Képviselő módja	Első bejegyzés	Utolsó bejegyzés
Balázs Márk	Ügyvezető (vezető tisztségviselő)	Boros Szilvia	8459412466	1992.10.13	9028 Győr, József Attila utca 47/A 2. em. 5.	Magyarország	önálló	2015.10.26	2021.02.12

VEZETŐSÉG

Név	Beosztás
Balázs Csaba	Ügyvezető (vezető tisztségviselő)

TULAJDONOSOK

Jelenlegi tulajdonosok

Név	D-U-N-S	Cím	Ország	Részesedés	Tulajdonrész	Első bejegyzés
Balázs Csaba		9025 Győr, Simor János püspök tere 2. 2.	Magyarország	Kft. társasági tag	100.00%	2005.01.21

Tényleges magánszemély tulajdonosok

Név	Anyja neve	Irsz	Város	Utca	Adóazonosító	Születési dátum	Tulajdonosi arány
Balázs Csaba	Kovács Sarolta	9025	Győr	Simor János püspök tere 2. 2.	8381952956	1971.07.30	pontosan 100.00%

Tényleges magánszemély tulajdonosnak tekintjük azokat a magánszemély tulajdonosokat, akik tulajdonrésze a vállalkozás felkutatható családfájában eléri vagy meghaladja a 25%-ot.

Cégbejegyzési és közzétételi sajátosságokat figyelembe véve a részvénytársaságok általunk feltárt tulajdonosi szerkezete bizonyos esetekben eltérhet a valóságtól.

Korábbi tulajdonosok az elmúlt 5 évben

Név	D-U-N-S	Cím	Ország	Részesedés	Első bejegyzés	Utolsó bejegyzés
WEST INVEST HOLDING s.r.o.	36-056-4859	92901 Dunajská Streda, Biskúpa Kondého ulica 4577/18.	Szlovákia	Kft. társasági tag	2014.06.25	2021.07.19

ÉRDEKELTSÉGEK

Adat nem áll rendelkezésünkre

EGYÉB MŰKÖDŐ KAPCSOLÓDÓ CÉGEK

Adat nem áll rendelkezésünkre

TELEPHELYEK

Telephelyek száma: 1

Telephelyek

2045 Törökbálint, Tópark utca 1. A. ép.

JOGI INFORMÁCIÓK

Bejegyzett név	iSauna Design Gyártó, Kereskedelmi és Szolgáltató Korlátolt Felelősségű Társaság
Jogi forma	Korlátolt felelősségű társaság
Alapítás	2004-11-22
Bejegyzés ideje	2005-01-21
Bejegyzés helye	Győr-Moson-Sopron
Bejegyzés száma	08-09-032918
Adószám	13417145-2-08
KSH szám	13417145-4332-113-08
EU adószám	HU13417145
Bejegyzett cím	9174 Dunaszeg, Liget út 11., Magyarország
Jegyzett tőke	3,000,000 HUF
-ebből készpénz	3,000,000 HUF

PÉNZÜGYI INFORMÁCIÓK

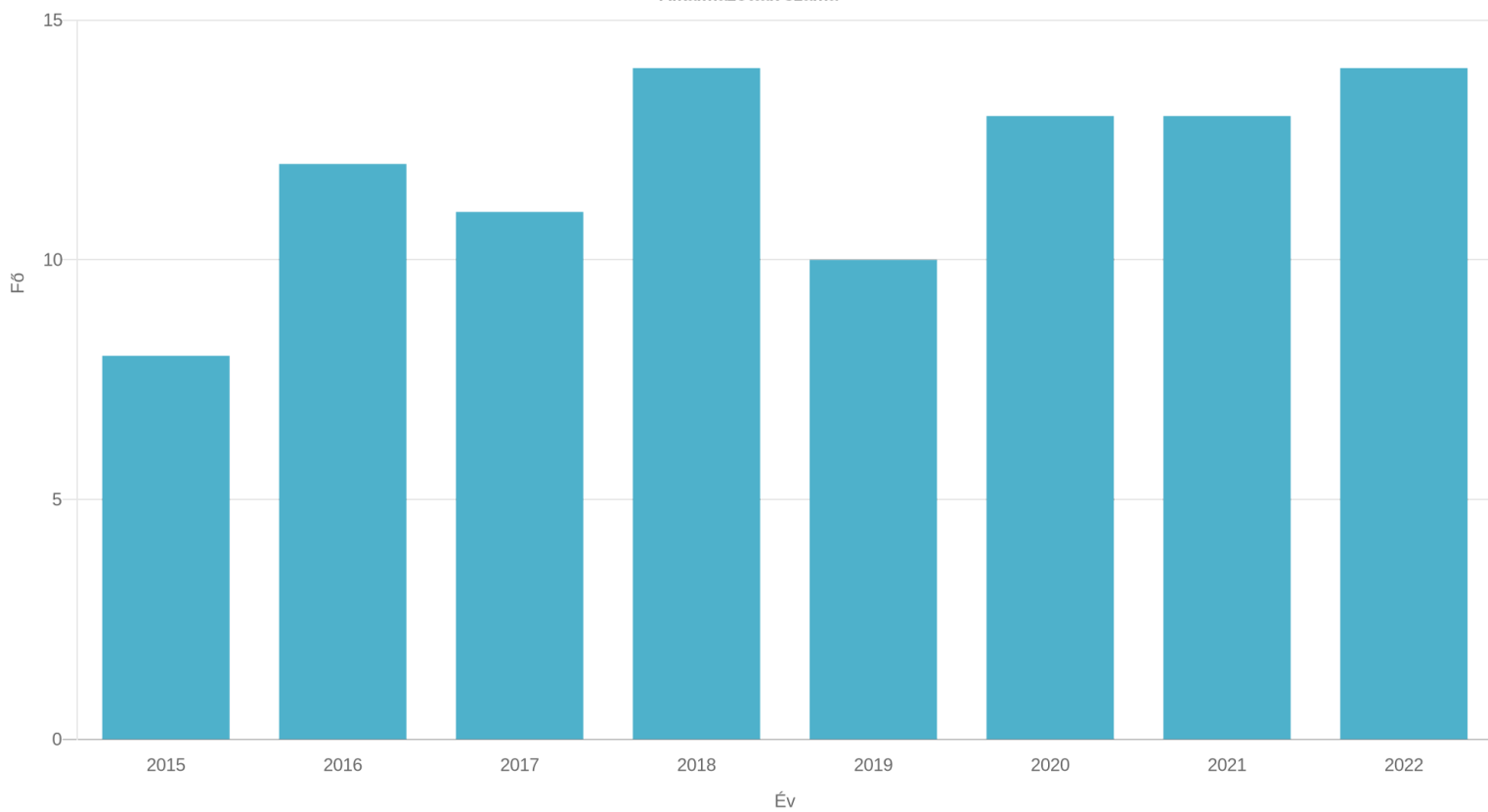
Net worth	181,050,000 HUF (2020)
Saját tőke	181,050,000 HUF (2020)
Árbevétel	268,185,000 HUF (2020)
Adózás e. eredmény	44,588,000 HUF (2020)

EGYÉB INFORMÁCIÓK

Alkalmazottak száma

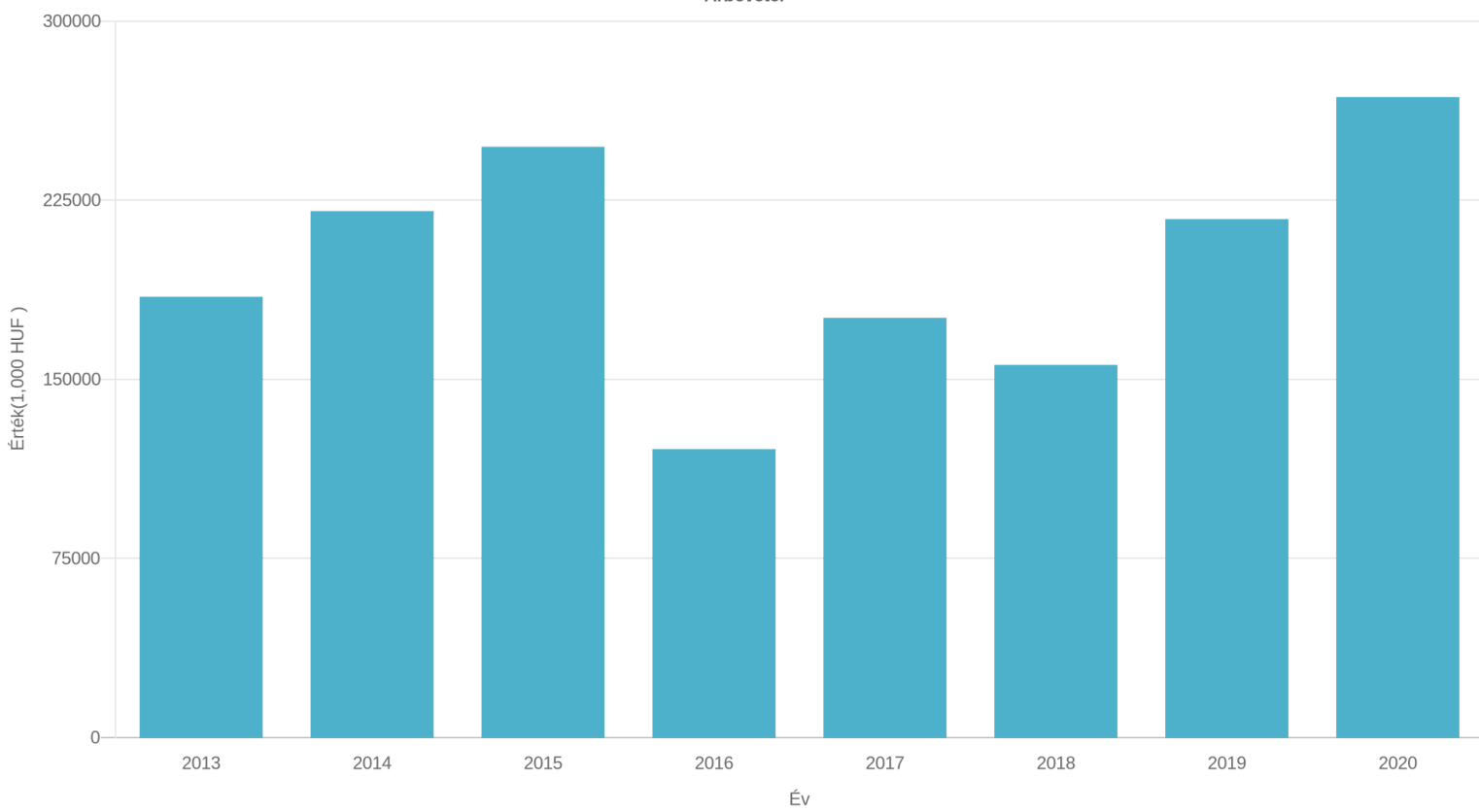
14

Alkalmazottak száma



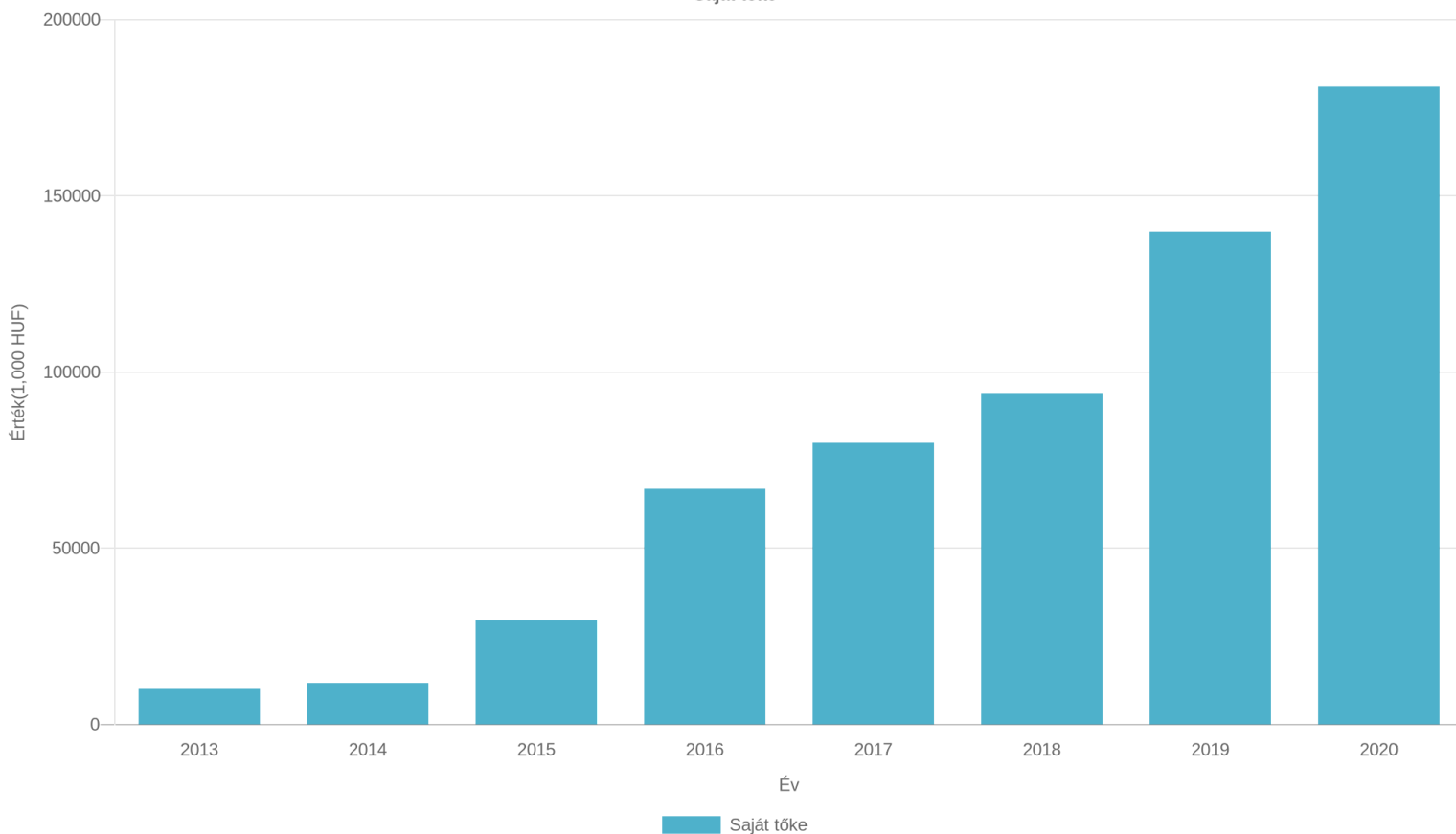
Alkalmazottak száma

Árbevétel



Árbevétel

Saját tőke



NYERTES EU PÁLYÁZATOK

Pályázat megnevezése	Pályázat neve	Megítélt támogatás	Támogatás aránya	Támogatási döntés dátuma	Pályázati azonosító
Napelemes rendszer kiépítése az iSauna Design Kft telephelyén	GINOP-4.1.4-19 - Megújuló energia használatát, energiahatékonyság növelését célzó épületenergetikai fejlesztések támogatása	7 880 590 HUF	55%	2020.07.06	2301910201
Harmadik gyakornoki program az iSauna Design Kft.-nél	GINOP-5.2.4-16 - Gyakornoki program pályakezdők támogatására	4 209 788 HUF	100%	2019.05.02	2102410201
Asztalos foglalkoztatása a gyakornoki program keretében az iSauna Design Kft.-nél	GINOP-5.2.4-16 - Gyakornoki program pályakezdők támogatására	3 665 265 HUF	100%	2018.07.02	1823910201
Gyakornoki program az iSauna Design Kft.-nél	GINOP-5.2.4-16 - Gyakornoki program pályakezdők támogatására	2 773 095 HUF	100%	2017.02.08	838660201

KÖZBESZERZÉSI ELJÁRÁSOK

Adat nem áll rendelkezésünkre

NEGATÍV INFORMÁCIÓK

Az alábbi pontban a következő eseményekre vonatkozó információk találhatóak meg: Működést befolyásoló események (csőd, felszámolás, végelszámolás, megszűnés); Működést nem befolyásoló egyéb események (bíróági végrehajtás, NAV végrehajtás, NAV negatív listái, Munkaügyi és Munkavédelmi jogsértés (OMMF)); Egyéb események (90 napon túli nyitott tartozás).

Működést közvetlenül befolyásoló cégbírósági eljárás nem található.

A cég az NAV által közreadott adóhiányosok, hátralékosok listáján az elmúlt 12 hónapban nem szerepelt.

90 napon túli nyitott tartozás nem található adatbázisunkban.

A 90 napon túli nyílt számlákra vonatkozó információt csak abban az esetben vesszük figyelembe, ha összértékük eléri az 50,000 forintot vagy legalább két cég felé áll fenn ilyen jellegű tartozás értékösszegtől függetlenül, illetve ha legalább három nyílt számla 90 napon túli.

POZITÍV INFORMÁCIÓK

NAV - Megbízható adózó

Közzététel időpontja: 2018-02-01

TÖRTÉNET

Korlátolt felelősségű társaság bejegyzés 2005-01-21

Névváltozások

Dátum	Név
2005-01-21	INFRAWORLD Gyártó, Kereskedelmi és Szolgáltató Korlátolt Felelősségű Társaság
2015-10-26	iSauna Design Gyártó, Kereskedelmi és Szolgáltató Korlátolt Felelősségű Társaság

Cím változások

Dátum	Cím
2005-01-21	9021 Győr, Kisfaludy utca 41.
2008-03-18	9024 Győr, Pápai út 2.
2012-02-15	1038 Budapest, Bécsi út 67. (budapesti 14694/0/A/25 hrsz)
2013-01-23	2045 Törökbálint, Tópark utca 1/A
2021-02-24	9174 Dunaszeg, Liget út 11.

Alaptőke változások

Dátum	Összeg	Pénznem
2005-01-21	3,000,000	HUF

Rating változások

Dátum	Rating	Leírás
2020-03-05	2A2	A cég tőkeerejét tekintve a 53 - 260 millió HUF tartományba esik (Net Worth számítás alapján). A cég általános helyzete jó, a kereskedelmi hitelkockázat alacsony.
2020-09-25	2A1	A cég tőkeerejét tekintve a 53 - 260 millió HUF tartományba esik (Net Worth számítás alapján). A cég általános helyzete erős, a kereskedelmi hitelkockázat minimális.
2021-03-02	2A2	A cég tőkeerejét tekintve a 53 - 260 millió HUF tartományba esik (Net Worth számítás alapján). A cég általános helyzete jó, a kereskedelmi hitelkockázat alacsony.

Javasolt hitelkeret változások

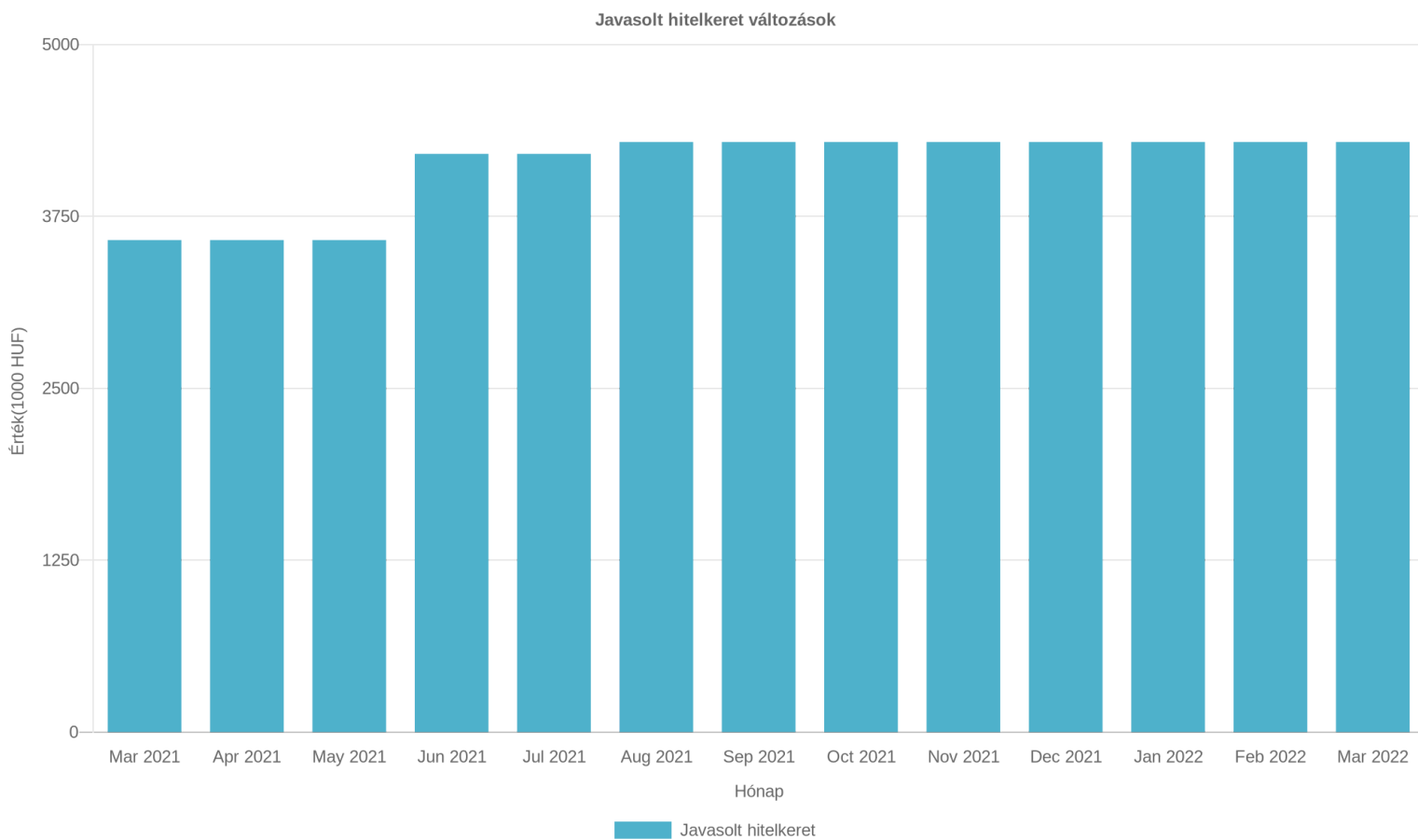
Dátum	HUF
2020-03-05	2,447,000
2020-08-13	2,572,000
2020-09-25	3,717,000
2020-12-22	3,786,000
2021-02-20	3,751,000
2021-03-02	3,474,000
2021-03-03	3,578,000
2021-06-01	2,751,000

2021-06-18

4,205,000

2021-08-01

4,291,000



TEVÉKENYSÉGI KÖR



Tényleges tevékenység

egyedi szauna építés

SIC	Tevékenység
-----	-------------

17510000	Ács munkák
----------	------------

TEÁOR	Tevékenység
-------	-------------

4332	Épületasztalos-szerkezet szerelése
------	------------------------------------

1610	Fűrészárugyártás
------	------------------

1621	Falemezgyártás
------	----------------

2740	Villamos világítóeszköz gyártása
------	----------------------------------

2751	Háztartási villamos készülék gyártása
------	---------------------------------------

3101	Irodabútor gyártása
------	---------------------

3102	Konyhabútorgyártás
------	--------------------

3109	Egyéb bútor gyártása
------	----------------------

3299	Egyéb m.n.s feldolgozóipari tevékenység
------	-----------------------------------------

3320	Ipari gép, berendezés üzembe helyezése
------	----------------------------------------

4110	Épületépítési projekt szervezése
------	----------------------------------

4120	Lakó- és nem lakó épület építése
------	----------------------------------

4221	Folyadék szállítására szolgáló közmű építése
------	----------------------------------------------

4222	Elektromos, híradás-technikai célú közmű építése
------	--------------------------------------------------

TEÁOR	Tevékenység
4311	Bontás
4321	Villanszerelés
4322	Víz-, gáz-, fűtés-, légkondicionáló-szerelés
4331	Vakolás
4333	Padló-, falburkolás
4334	Festés, üvegezés
4339	Egyéb befejező építés m.n.s.
4391	Tetőfedés, tetőszerkezet-építés
4399	Egyéb speciális szaképítés m.n.s.
4613	Fa-, építési anyag ügynöki nagykereskedelme
4615	Bútor, háztartási áru, fémáru ügynöki nagykereskedelme
4643	Elektromos háztartási cikk nagykereskedelme
4646	Gyógyszer, gyógyászati termék nagykereskedelme
4649	Egyéb háztartási cikk nagykereskedelme m.n.s.
4673	Fa-, építőanyag-, szaniteráru-nagykereskedelem
4690	Vegyestermékkörű nagykereskedelem
4754	Villamos háztartási készülék kiskereskedelme
4759	Bútor, világítási eszköz, egyéb háztartási cikk kiskereskedelme
4774	Gyógyászati termék kiskereskedelme
4775	Illatszer-kiskereskedelem
4941	Közúti áruszállítás
5210	Raktározás, tárolás
6820	Saját tulajdonú, bérelt ingatlan bérbeadása, üzemeltetése
7111	Építészmérnöki tevékenység
7112	Mérnöki tevékenység, műszaki tanácsadás
7410	Divat-, formatervezés
7711	Személygépjármű kölcsönzése
7721	Szabadidős, sporteszköz kölcsönzése
7739	Egyéb gép, tárgyi eszköz kölcsönzése
8299	M.n.s. egyéb kiegészítő üzleti szolgáltatás
8551	Sport, szabadidős képzés
8559	M.n.s. egyéb oktatás
9524	Bútor, lakberendezési tárgy javítása
9604	Fizikai közérzetet javító szolgáltatás

TANÚSÍTÁS

Adat nem áll rendelkezésünkre

BANKKAPCSOLATOK

Név	Cím	Számlaszám
OTP Észak-dunántúli r., Győr	9022 Győr, Teleki László utca 51.	11737007-20732756-00000000
OTP Győr-Moson-S. m. Belföldiek Devizái	9022 Győr, Teleki László utca 51.	11763378-42253882-00000000
OTP Győr-Moson-S. m. Belföldiek Devizái	9022 Győr, Teleki László utca 51.	11763378-51249014-00000000

Adat nem áll rendelkezésünkre

PÉNZÜGYI ADATOK

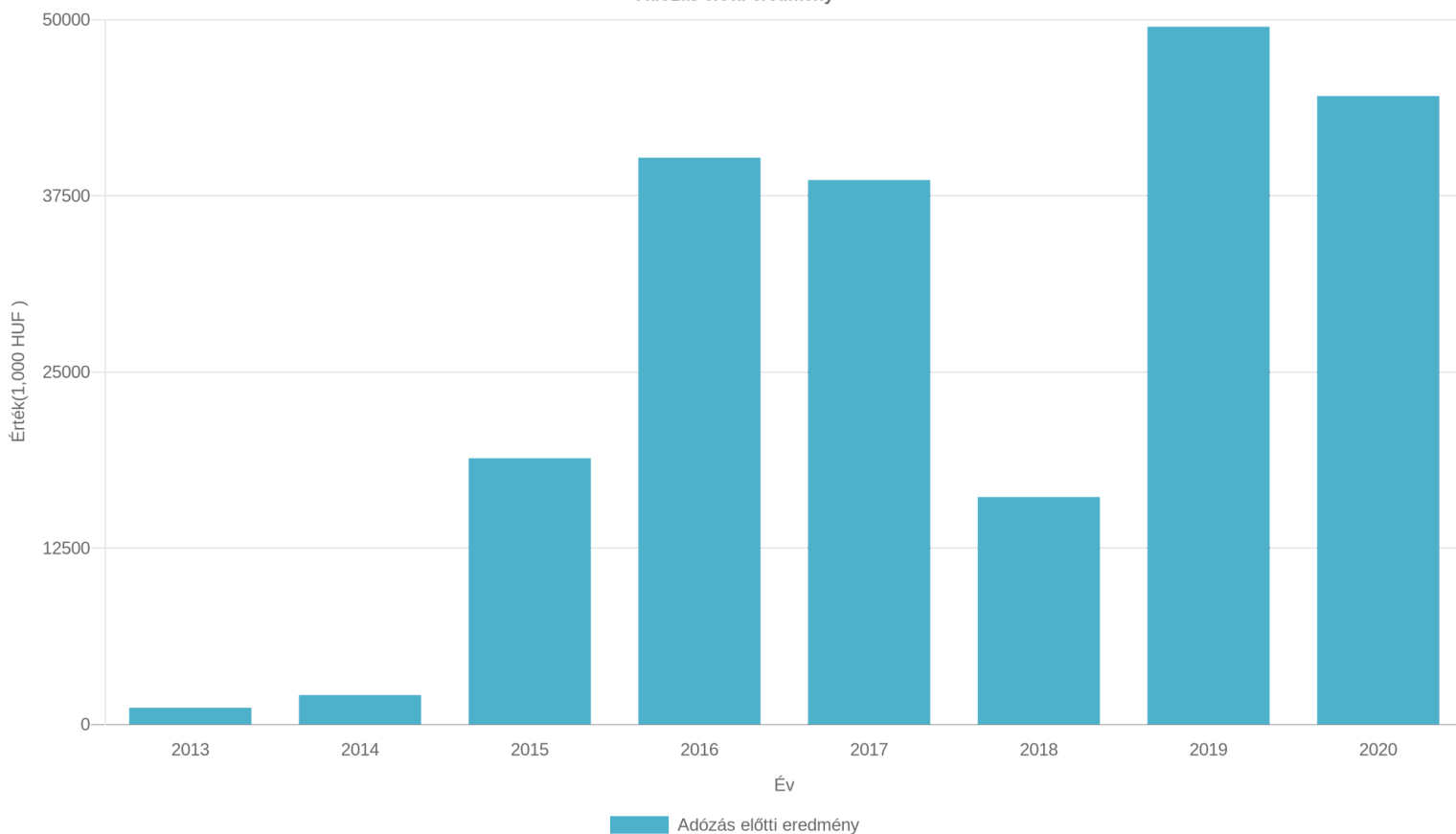


Egyszerűsített éves beszámoló mérlege 'A' változat	2016.01.01 - 2016.12.31 [1,000 HUF]	2017.01.01 - 2017.12.31 [1,000 HUF]	2018.01.01 - 2018.12.31 [1,000 HUF]	2019.01.01 - 2019.12.31 [1,000 HUF]	2020.01.01 - 2020.12.31 [1,000 HUF]
A. Befektetett eszközök (I+II+III)	118,862	97,647	95,432	91,299	102,316
I. IMMATERIÁLIS JAVAK	641	401	205	11	0
Ebből: Immateriális javak érték helyesbítése	0	0	0	0	0
II. TÁRGYI ESZKÖZÖK	118,221	97,246	95,227	91,288	102,316
Ebből: Tárgyi eszközök érték helyesbítése	0	0	0	0	0
III. BEFEKTETETT PÉNZÜGYI ESZKÖZÖK	0	0	0	0	0
Ebből: Befektetett pénzügyi eszközök érték helyesbítése	0	0	0	0	0
Ebből: Befektetett pénzügyi eszközök értékelési különbözete	0	0	0	0	0
B. Forgóeszközök (I+II+III+IV)	100,792	75,533	105,038	172,009	247,227
I. KÉSZLETEK	14,329	8,367	25,258	10,211	3,569
II. KÖVETELÉSEK	19,072	17,009	12,052	13,976	17,820
Ebből: Követelések értékelési különbözete	0	0	0	0	0
Ebből: Származékos ügyletek pozitív értékelési különbözete	0	0	0	0	0
III. ÉRTÉKPAPÍROK	0	0	0	0	0
Ebből: Értékpapírok értékelési különbözete	0	0	0	0	0
IV. PÉNZESZKÖZÖK	67,391	50,157	67,728	147,822	225,838
C. Aktív időbeli elhatárolások	209	209	0	1,593	26,780
ESZKÖZÖK (AKTÍVÁK) ÖSSZESEN (A+B+C)	219,863	173,389	200,470	264,901	376,323
D. Saját tőke (I-II+III+IV+V+VI+VII)	66,886	79,940	94,076	139,933	181,050
I. JEGYZETT TŐKE	3,000	3,000	3,000	3,000	3,000
I/a Ebből: visszavásárolt tulajdonosi részesedés névértéken	0	0	0	0	0
II. JEGYZETT, DE MÉG BE NEM FIZETETT TŐKE (-)	0	0	0	0	0
III. TŐKETARTALÉK	0	0	0	0	0
IV. EREDMÉNYTARTALÉK	14,578	36,846	76,750	79,076	122,235
V. LEKÖTÖTT TARTALÉK	12,066	5,518	190	12,000	14,698
VI. ÉRTÉKELÉSI TARTALÉK	0	0	0	0	0
Ebből: Érték helyesbítés értékelési tartaléka	0	0	0	0	0
Ebből: Valós értékelés értékelési tartaléka	0	0	0	0	0
VII. ADÓZOTT EREDMÉNY	37,242	34,576	14,136	45,857	41,117
E. Céltartalékok	0	0	0	0	0
F. Kötelezettségek (I+II+III)	152,977	93,449	106,394	124,968	195,273
I. HÁTRASOROLT KÖTELEZETTSÉGEK	0	0	0	0	0
II. HOSSZÚ LEJÁRATÚ KÖTELEZETTSÉGEK	33,761	29,624	25,488	21,352	17,215
III. RÖVID LEJÁRATÚ KÖTELEZETTSÉGEK	119,216	63,825	80,906	103,616	178,058
Ebből: Kötelezettségek értékelési különbözete	0	0	0	0	0

Ebből: Származékos ügyletek negatív értékelési különbözete	0	0	0	0	0
G. Passzív időbeli elhatárolások	0	0	0	0	0
FORRÁSOK (PASSZÍVÁK) ÖSSZESEN (D+E+F+G)	219,863	173,389	200,470	264,901	376,323

Egyszerűsített éves beszámoló összköltség eljárással készített eredménykimutatása	2016.01.01 - 2016.12.31 [1,000 HUF]	2017.01.01 - 2017.12.31 [1,000 HUF]	2018.01.01 - 2018.12.31 [1,000 HUF]	2019.01.01 - 2019.12.31 [1,000 HUF]	2020.01.01 - 2020.12.31 [1,000 HUF]
I. ÉRTÉKESÍTÉS NETTÓ ÁRBEVÉTELE	120,780	175,757	156,051	217,098	268,185
II. AKTIVÁLT SAJÁT TELJ.-EK ÉRTÉKE	0	0	0	0	0
III. EGYÉB BEVÉTELEK	14,967	14,522	6,022	3,955	3,260
Ebből: visszaírt értékvesztés	0	0	0	0	0
IV. ANYAGJELLEGŰ RÁFORDÍTÁSOK	71,929	114,066	102,688	134,621	200,853
V. SZEMÉLYI JELLEGŰ RÁFORDÍTÁSOK	12,408	21,218	28,879	25,850	26,805
VI. ÉRTÉKCSÖKKENÉSI LEÍRÁS	8,255	9,386	9,533	9,579	9,981
VII. EGYÉB RÁFORDÍTÁSOK	2,501	7,678	6,342	3,377	3,422
Ebből: értékvesztés	0	0	0	0	0
A. ÜZEMJI (üzleti)TEVÉKENYSÉG EREDMÉNYE(I+II+III-IV-V-VI-VII)	40,654	37,931	14,631	47,626	30,384
VIII. PÉNZÜGYI MŰVELETEK BEVÉTELEI	238	2,191	2,296	3,016	17,809
Ebből: értékelési különbözet	0	0	0	0	0
IX. PÉNZÜGYI MŰVELETEK RÁFORDÍTÁSAI	677	1,494	791	1,138	3,605
B. PÉNZÜGYI MŰVELETEK EREDMÉNYE (VIII.- IX.)	-439	697	1,505	1,878	14,204
C. ADÓZÁS ELŐTTI EREDMÉNY (A+B)	40,215	38,628	16,136	49,504	44,588
X. Adófizetési kötelezettség	2,973	4,052	2,000	3,647	3,471
D. ADÓZOTT EREDMÉNY (C-X)	37,242	34,576	14,136	45,857	41,117

Adózás előtti eredmény



CASH-FLOW



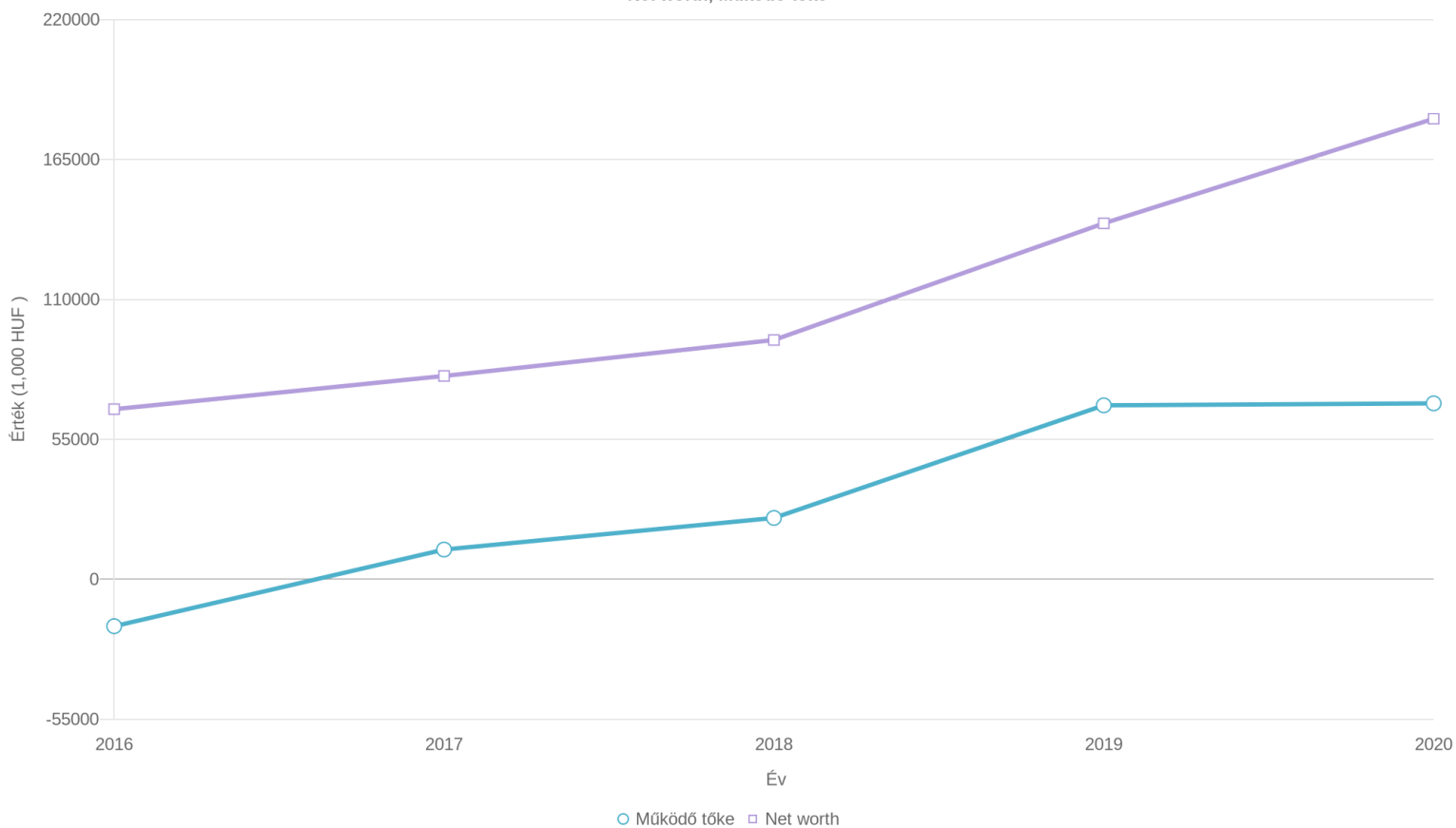
DB Cash-Flow	2016.01.01 - 2016.12.31 [1,000 HUF]	2017.01.01 - 2017.12.31 [1,000 HUF]	2018.01.01 - 2018.12.31 [1,000 HUF]	2019.01.01 - 2019.12.31 [1,000 HUF]	2020.01.01 - 2020.12.31 [1,000 HUF]
I. Szokásos tevékenységből származó pénzeszköz-változás (Működési cash flow)	48,037	51,987	11,944	66,966	28,709
Adózás előtti eredmény	40,215	38,628	16,136	49,504	44,588
Elszámolt amortizáció	8,255	9,386	9,533	9,579	9,981
Elszámolt értékvesztés és visszaírás	0	0	0	0	0
Céltartalék képzés és felhasználás különbözete	0	0	0	0	0
Szállítói kötelezettség változása	0	0	0	0	0
Egyéb rövid lejáratú kötelezettség változása	0	0	0	0	0
Passzív időbeli elhatárolások változása	-200	0	0	0	0
Vevőkövetelés változása	0	0	0	0	0
Forgóeszközök (vevőkövetelés és pénzeszköz nélkül) változása	-31	8,025	-11,934	13,123	2,798
Aktív időbeli elhatárolások változása	2,771	0	209	-1,593	-25,187
Fizetett, fizetendő adó (nyereség után)	-2,973	-4,052	-2,000	-3,647	-3,471
Fizetett, fizetendő osztalék, részesedés	0	0	0	0	0
II. Befektetési tevékenységből származó pénzeszköz-változás (Befektetési cash flow)	-63,834	11,829	-7,318	-5,446	-20,998
Befektetett eszközök beszerzése, nettó	-63,834	11,829	-7,318	-5,446	-20,998
Kapott osztalék, részesedés	0	0	0	0	0
III. Pénzügyi műveletekből származó pénzeszköz-változás (Finanszírozási cash flow)	62,944	-81,050	12,945	18,574	70,305

Tőke mozgások eredménye (átadott és átvett pénzeszk. is)	-1	-21,522	0	0	0
Kötvény, hitelviszonyt megtestesítő értékpapír kibocsátásának bevétele	0	0	0	0	0
Hitel és kölcsön felvétele	62,945	-59,528	12,945	18,574	70,305
Pénzügyi befektetésekből származó pénzeszköz-változás	0	0	0	0	0
IV. Pénzeszközök változása (I+II+III. sorok)	47,147	-17,234	17,571	80,094	78,016
Ellenőrzés (számított és valós pénzáramlás eltérése)	0	0	0	0	0

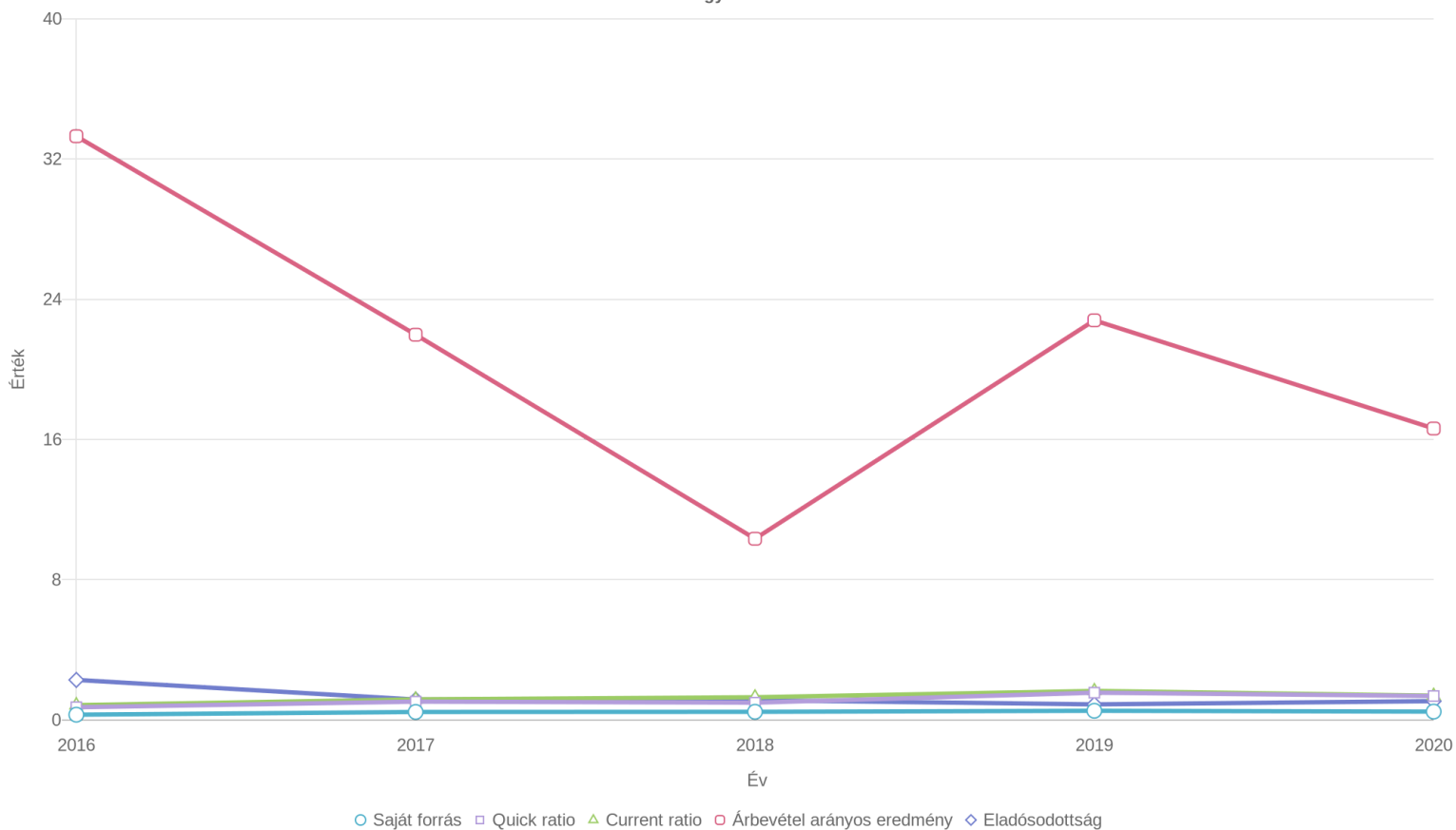
PÉNZÜGYI ÉS ÁGAZATI MUTATÓK

		2016	2017	2018	2019	2020
Net worth [1,000 HUF]	Cég	66886.00	79940.00	94076.00	139933.00	181050.00
	Ágazat	4724.76	6409.17	8570.71	9900.58	11727.28
Működő tőke [1,000 HUF]	Cég	-18424.00	11708.00	24132.00	68393.00	69169.00
	Ágazat	3403.38	4913.21	6180.72	7253.86	8499.51
Saját forrás (%)	Cég	30.42	46.10	46.93	52.82	48.11
	Ágazat	-16.87	16.85	32.95	40.12	45.73
Quick ratio (acid test)	Cég	0.73	1.05	0.99	1.56	1.37
	Ágazat	4.30	4.89	4.49	4.96	4.49
Current ratio	Cég	0.85	1.18	1.30	1.66	1.39
	Ágazat	5.09	5.77	5.32	5.87	5.32
Árbevétel arányos e. (%)	Cég	33.30	21.98	10.34	22.80	16.63
	Ágazat	2.59	4.15	5.56	6.39	3.39
Eladósodottság mértéke	Cég	228.71	116.90	113.09	89.31	107.86
	Ágazat	24.54	36.37	58.31	54.66	63.81
Tőkeellátottság	Cég	30.42	46.10	46.93	52.82	48.11
	Ágazat	-17.03	16.72	32.80	39.99	45.54
Hosszú távú eladósodottság	Cég	33.54	27.04	21.32	13.24	8.68
	Ágazat	4.30	4.80	4.90	5.49	5.38
Működő tőke ellátottsága	Cég	-8.38	6.75	12.04	25.82	18.38
	Ágazat	5.72	27.51	32.81	40.61	39.17
Pénzhányad	Cég	0.57	0.79	0.84	1.43	1.27
	Ágazat	2.82	3.03	2.76	2.97	2.76
Eladósodottság foka	Cég	69.58	53.90	53.07	47.18	51.89
	Ágazat	116.08	82.50	66.14	58.80	53.58
Tevékenység haszonkulcsa	Cég	33.66	21.58	9.38	21.94	11.33
	Ágazat	2.73	4.32	5.56	6.42	3.20

Net worth, Működő tőke



Pénzügyi mutatók



SAJTÓ



A cégre vonatkozó releváns sajtóanyag az elmúlt egy évből a mai napig nem áll rendelkezésünkre. (2022.03.03)

MEGJEGYZÉS

A riportban szereplő adatok hivatalos forrásból származnak.

Pénzügyi adataink forrása:

Cégbíróság:2016,2017,2018,2019,2020

ÁRFOLYAMOK

Az MNB hivatalos devizaárfolyama alapján

Dátum	1 USD (HUF)	1 EUR (HUF)
2016.12.31	293.69	311.02
2017.12.31	258.82	310.14
2018.12.31	280.94	321.51
2019.12.31	294.74	330.52
2020.12.31	297.36	365.13
2021.12.31	325.71	369.00

ÜGYFÉLSZOLGÁLAT & JOGI NYILATKOZAT

ÜGYFÉLSZOLGÁLAT ÉS -TÁMOGATÁS

Ha további információra lenne szüksége a Dun & Bradstreet-tel kapcsolatban, vagy bármilyen kérdése van e jelentéssel kapcsolatban, kérjük, forduljon a Dun & Bradstreet Hungary Kft. ügyfélszolgálatához, e-mail: info.hungary@dnb.com, telefon: +36 1 815 8500. Kérjük, hogy kérdés vagy támogatáskérés esetén adja meg előfizetői számát [0].

JOGI NYILATKOZAT

Ezt a jelentést az Ön előfizetési szerződése és a Dun & Bradstreet Hungary Kft. feltételei alapján bocsátjuk az Ön rendelkezésére. Ezen vállalati jelentésben szereplő információkat – kifejezett ellenkező megállapodás hiányában – a címzett kizárólag saját célra használhatja fel.

Az e jelentésben szereplő, a hitelképességre és fizetőképességre vonatkozó adatokat tartalmazó üzleti információk (más néven kockázatértékelés, hitelminősítési index vagy hitelajánlás) nem értelmezhetők ténymegállapításként vagy egyéni szakvéleményként, továbbá az Európai Parlament és a Tanács hitelminősítő intézetekről szóló 1060/2009/EK rendeletében (2009. szeptember 16.) meghatározott "hitelminősítésként" sem. Ez a tájékoztatás csupán olyan értékeléseket tartalmaz, amelyek matematikai és statisztikai elemzéseken és automatizált módon előállított valószínűségi számításokon ("pontozáson") alapulnak.

Törekszünk a pontos és teljes körű tájékoztatásra. A folyamatosan változó adatbázisok és a külső források felhasználása miatt azonban – a súlyos gondatlanságból vagy szándékosan elkövetett esetektől eltekintve – nem vállalunk felelősséget az e vállalati jelentésben szereplő információk naprakészségéért, pontosságáért és teljességéért.

A felhasználó kizárólagos felelősséggel tartozik az e jelentés alapján hozott döntések következményeiért.